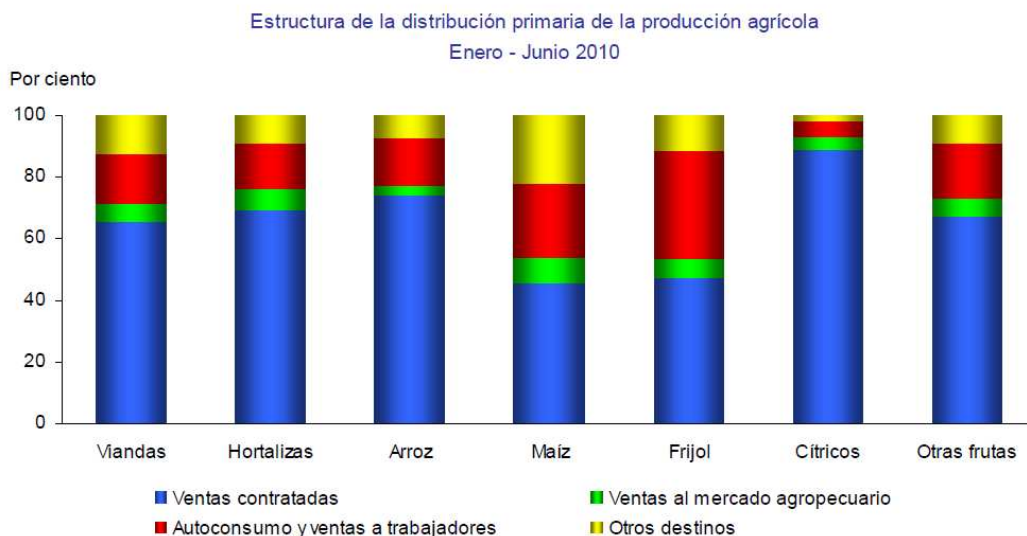


CONSEJO UNITARIO DE TRABAJADORES CUBANOS (CUTC)

Informe anual 2010: sobre agricultura y ministerios

Agricultura

El sector cooperativo y campesino lo integran los agricultores individuales, agrupados en Cooperativas de Créditos y Servicios (**CCS**) y Cooperativas de Producción Agropecuarias (**CPA**), formadas por la unión de tierras de algunos agricultores, con interferencia estatal (**ha decrecido en 106 CPA**). Las **CCS** y los campesinos dispersos **son eficientes** en la agricultura. En el **primer trimestre de 2010 produjeron el 63,1% de leche, 55,3% de ganado vacuno, 56,5% del porcino, 62,2% del cunícola, 71,7% del ovino y el 83,0% del caprino**. El **52,3% de viandas, 63,7% de hortalizas, 81,2% del arroz, 86,0% de maíz, el 76,0% de frijol y 71,5% del tabaco**. Estos resultados se obtienen con el **33,0% de la superficie cultivable**.



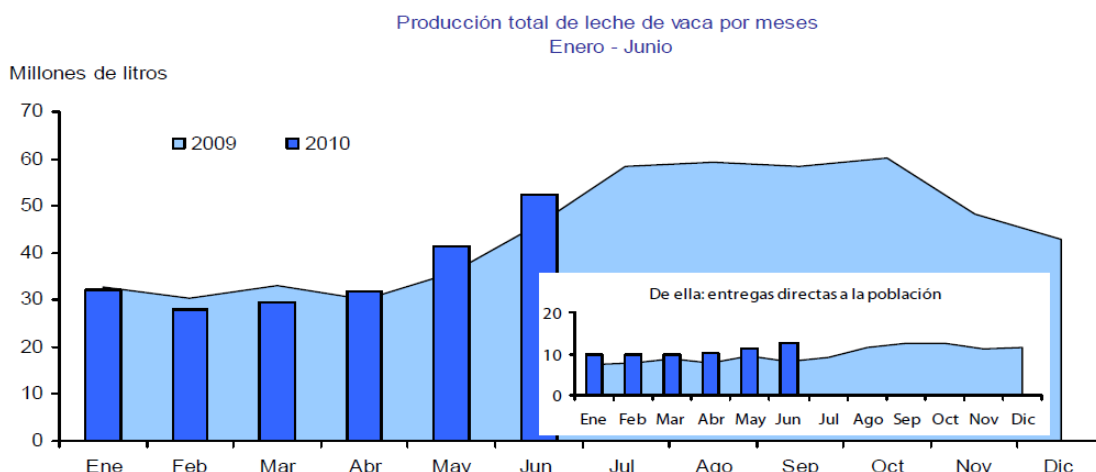
L

A agricultura **incumplió el plan en 12 productos básicos**, que obligó **desembolsar 63 millones de dólares**, cayendo la **producción** en el **7,5 %** en el **primer semestre de 2010**. **Declinó:** la **industria azucarera** en un **9,7%** y la **ganadería** en **4,8%**. El **frijol** en **31,7 miles de toneladas (27,0%)**, el **arroz** en **63,7 miles de toneladas (1,7%)**. Los **tubérculos y raíces** en **10,7%**, las **papas** en **30,8%** y la **malanga** en **34,3%**. Los **cítricos**, con una producción de **162,7 miles de toneladas disminuyó en 29,6%** por

el **decrecimiento** de **naranja dulce** en un **39,7%**, **limón** **23,1%** y los **otros cítricos** en **34,4%**. **Decreció** la **guayaba** con **15,3%**. El **tomate**, la **col** y otras **hortalizas abarcó** el **92,6%** de la **reducción total**.

Aumentó la **producción** de: **ajo** y **melón** en **17,8** y **37,6%** respectivamente; **viandas**, con **784,9** miles de **toneladas** fue **superior** en **0,2%** (**1,9** miles de **toneladas**); el **plátano** en **48,4%**, equivalente a **70,2** miles **toneladas**; **boniato** en **1,6%**; **yuca** en **60,6%** y otros **tubérculos** en **17,4%**; el **maíz** produjo **54,9** **toneladas** (aumentó **0,7%**). Creció la **toronja** en **294,5%** (**16,2** **toneladas más**). Los **frutales** con **161,2** miles de **toneladas** **aumentó** el **21,2%**,

Los **agricultores** se **quejan** del **excesivo control estatal**, sin poder disponer de su producción, obligados a entregar su producción, algunas totalmente (tabaco, café, leche, ganado vacuno para sacrificar...) y otras en alto porcentaje a precios fijados.



El Congreso de la Asociación Nacional de Agricultores Pequeños (ANAP) criticó: el mal funcionamiento en el acopio, productos dañados, mermados o llegar al destino en malas condiciones. En el resumen de este evento se advirtió la necesidad de cumplir los contratos, sembrar, cosechar y comercializar lo pactado, evitando vender en mercados de oferta y demanda, sin ser sobrecumplimiento o producciones no convenientes. De esa forma el Estado continúa la presión a este sector.

Tierras en usufructo

Desde la entrada en vigor el Decreto No. 259 se atienden más o menos la mitad de las solicitudes. Estas personas se quejan de las **irregularidades** y **burocracia** que afecta y dilata la tramitación.

Quienes optan por ellas deben responder al gobierno, ser desmovilizados del Ministerio del Interior o de las Fuerzas Armadas Revolucionarias, llamados a ser los nuevos terratenientes (con personal trabajando).

Datos informan que unas **60.000 personas** se **incorporaron al trabajo agrícola** y han hecho **producir un millón de hectáreas**, con **positiva incidencia** en el **incremento** de la **cosecha de viandas, hortalizas y granos**.

El **Congreso** de la Asociación Nacional de Agricultores Pequeños (**ANAP**) **analizó** la **entrega de tierras en usufructo** y **expresó** que alrededor de **la mitad permanece ociosa o insuficientemente explotada**. El **50 %** de las mismas **no se ha entregado**, según el presidente de la Asociación Nacional de Agricultores Pequeños (ANAP).

Sequía

La sequía que afecta la isla desde **2008 incide en la agricultura** y en **la población en forma negativa** y con **alarmantes consecuencias** para ambas. Las deficientes lluvias de **2010 redujeron el volumen** en los **embalses, afectando** las **aguas subterráneas** y a más de **500.000 personas**. El Centro del Clima del Instituto de Meteorología señala que **afectó** el **68%** del **territorio nacional**. La **peor situación** está en las **provincias Ciudad de La Habana y Sancti Spíritus con 23,0%, Ciego de Ávila 31,6% y Granma 39,0%**, donde el líquido se reparte en camiones cisternas. Uno de los sectores que más sufre este embate es el agropecuario.

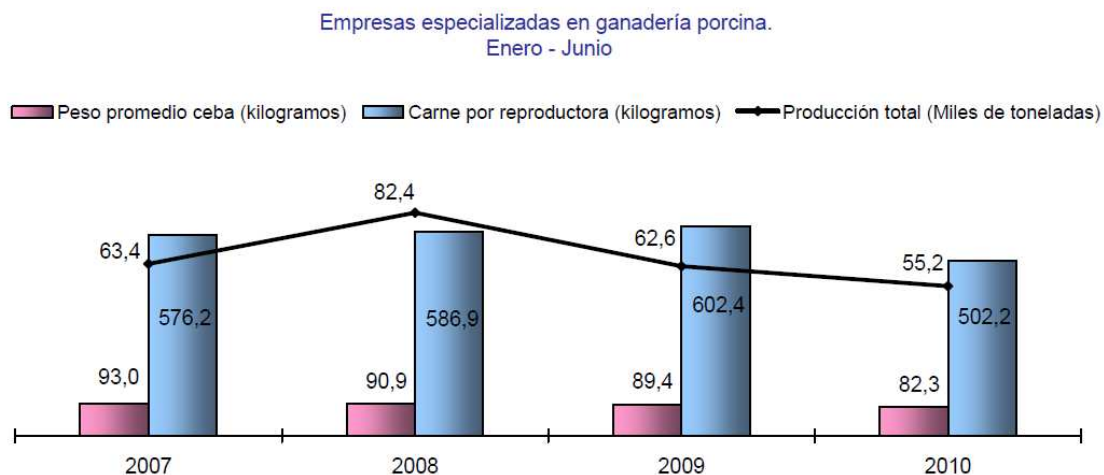
Las **presas no han aumentado**. Según la ONE en el **2008 eran 239** que se mantienen, **con una capacidad de 8 mil 774,3 MMm3, deprimidas y algunas casi totalmente secas**, por la ausencia de lluvias.

Alrededor del **58,0%** del **agua bombeada se pierde** por deficiencias en la distribución y salideros, reconocido oficialmente. El despilfarro cuesta al país **500,0 millones de dólares** al año por gasto en energía por bombeo de agua que se malgasta.

Además, los sistemas de desagüe de aguas negras están en malas condiciones, los alcantarillados muchas veces no funcionan por falta de mantenimiento o no remozarse, acorde al crecimiento poblacional, contaminando el agua potable, ríos, fuentes hidráulicas, puertos y bahías. Se une la contaminación ambiental por la emisión de gases industriales.

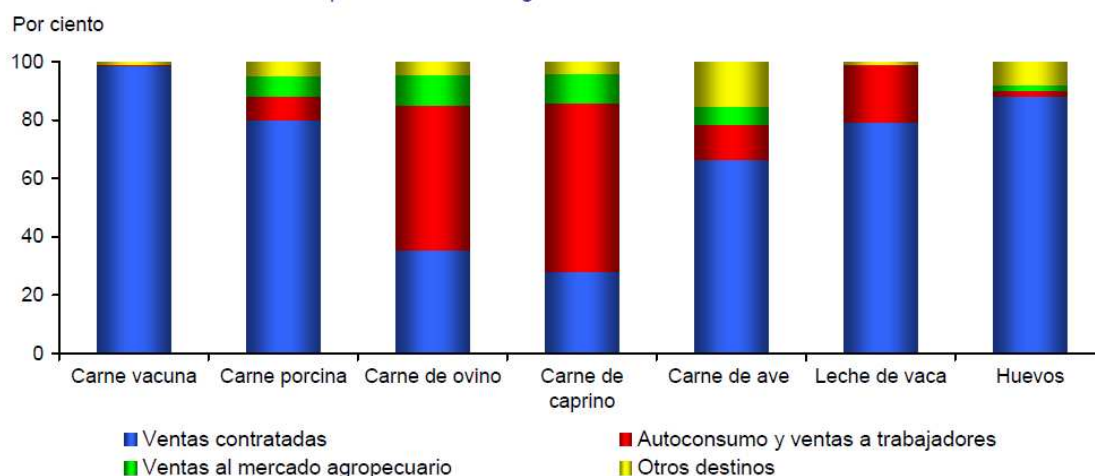
Ganadería

En el **primer semestre de 2010** **decreció el 4,8%** con relación a igual período de **2009**, por **resultados desfavorables** en la **entrega a sacrificio**. **Decreció el porcino en 9,1%**, **vacuno en 6,0%** y **équido en 4,5%**.



Según datos de la ONE, hasta **junio de 2010** se **entregaron a sacrificio: 70,1 miles de toneladas de ganado porcino, 7,0 miles menos** a igual período de **2009** (se **entregaron 900,6 miles de cabezas, 14,0 miles menos**). Hasta la fecha el **sector estatal aporta el 59,3 miles de toneladas de carne porcina (84,6%)**; las **UBP 0,62 miles (0,9%)**, las **CPA 0,56 miles (-0,8%)** y el **sector privado 9,6 miles de toneladas (-13,7%)**.

Estructura de la distribución primaria de las principales producciones de la ganadería. Enero - Junio 2010



Azúcar

Es una **industria inexistente**. Sus trabajadores tienen un sistema de pago a rendimiento, a pesar de lo cual lo devengado no les alcanza para vivir. En el tiempo muerto, entre una y otra zafra, se realizan diferentes funciones en los pocos centrales azucareros que se mantienen. Es una industria sin estabilidad laboral. Los bateyes se han convertido en pueblos muertos y se desconoce cómo estos hombres y mujeres se mantienen vivo, al carecer de industrias la mayoría de ellos.

En la **zafra 2009-2010** el **rendimiento cayó** de tal modo que se **realizó** la **peor zafra** azucarera en casi una centuria; la cosecha fue mala y se afectarán los resultados de **2011**, por utilizar cepas destinadas a esta zafra. El **plan** de **1.300.000 toneladas** de **azúcar no se alcanzó**, al producir un **60%** de su capacidad y tener **mala eficiencia**. De **61 centrales** **44 molieron** y **10 incumplieron** el **plan**; a finales de **mayo** el **atraso** era de **230.000 toneladas**. Se estimaba que **los 61 mencionados produjeran** -en un **promedio** de **110 días**- **más** de **tres millones** de **toneladas**. **400.000 toneladas** estaban **comprometidas con China**. La **zafra 2008-2009** se **produjo 1.4 millones** de **toneladas**.

El Gobierno atribuye la **baja producción** a la **sequía** y a **pérdidas** en las **siembras**. El **pueblo consume** unas **700.000** toneladas anualmente, **bajando** este año el promedio a **600.000** por **reducir la ración mensual** y otras medidas. Se prevé que al **finalizar diciembre** **15 ingenios** se encuentren **activos**.

Se estudia convertir el Ministerio este ministerio en una unión de

empresas estatales bajo la cual se reorganice la agroindustria (plantación de caña y producto), con la esperanza de ampliar la inversión extranjera. Diversificar su producción teniendo en cuenta el mercado internacional.

Ministerios

Educación

La **educación comprende: círculos infantiles, educación pre escolar, educación primaria, educación secundaria básica, preuniversitaria, técnica y profesional, educación de adultos, educación especial.**

Según la ONE en **2008 los círculos infantiles** eran (Unidad) **1 110**, en **2009: 1 108; capacidad, 2008: 151 122, 2009: 150 625; matrícula final, 2008: 129 811, 2009: 130 965; asistencia promedio anual, 2008: 110 541, 2009: 109 493, personal técnico educacional, 2008: 21 004, 2009: 20 421; madres beneficiadas, 2008: 119 602, 2009: 120 861**

A pesar de los indicadores la realidad de la madre es otra. Debe esperar, obligatoriamente, que el niño camine y sea capaz de comer solo para que entre al círculo infantil. Esto la obliga a acogerse a la licencia de un año, sin trabajar aunque quiera. Muchas veces pasa el año y el niño no puede entrar al círculo por no caminar, o no comer solo, y la madre se ve obligada a seguir de licencia, esta vez sin salario. No todas las veces hay capacidad.

|La **matrícula** (Unidad) se comportó como sigue: **total: curso 2008/09: 8 999, 2009/10: 8 215; urbana: curso 2008/09: 2 336, 2009/10: 2 296; rural, curso 2008/09: 6 663, 2009/10: 5 919.** Los **indicadores** generales fueron: **total escuelas** (Unidad): **curso 2008/09: 12 172, 2009/10: 11 313; personal docente: curso 2008/09: 298 687, 2009/10: 303 348; matrícula inicial: curso 2008/09: 2 974 939, 2009/10: 2 727 442; graduados: curso 2008/09: 668 796.**

Pre escolar y primario

En **pre escolar el personal docente** (Unidad) en el **curso 2008/09** fue: **9 674**, en **2009/10: 9 628.**

En la **enseñanza primaria** (Unidad) en **2008/09** la **matrícula** fue de: **101 557** y en **2009/10: 108 020**. Los niños deben participar en el matutino, adoctrinamiento sutil que comienza desde antes de entrar al aula. La mayoría de las instalaciones deben repararse y no tienen las mejores condiciones. Es la educación donde la falta de profesores es evidente y a la vez la más sacrificada. El salario que reciben los maestros no compensa el esfuerzo diario y el desgaste físico y mental en UN aula plena de pequeños. Cuando comienza el curso las madres se vuelven locas, porque las maestras solicitan libros que se venden en CUC, como diccionarios de sinónimos y antónimos y de palabras. Aunque se expende el uniforme escolar no se garantizan los zapatos –cuando aparecen en las tiendas duran un día, por ser pocos-.

Enseñanza secundaria básica

En la **secundaria básica** el **curso 2008/09** tuvo una **matrícula total** de **1 941**, **2009/10: 1 946**. El **personal docente** en **2008/09: 43 692** y **2009/10: 43 207**.

Es una enseñanza fuerte; enfrentar adolescentes condiscípulos de niños con posibilidades de vestir bien, que van en carro a la escuela y no se llevan con aquellos que marcan la diferencia, dadas en: zapatos y mochilas de marca, a parte de tener posibilidades que carecen la mayoría. Falta la educación familiar; muchos padres consideran que los profesores son responsables de los problemas que enfrentan sus hijos, muchos de los cuales despuntan como inadaptados. La mayoría de estos planteles se encuentran en estado deprimente (falta de material de estudio, laboratorios y libros, entre otros).

Enseñanza pre universitaria y técnica y profesional

En el curso **preuniversitario 2008/09** la **matrícula** fue **529**, **2009/10: 479**. El **personal docente** en **2008/09: 21 238**, **2009/10: 23 956**.

En la **enseñanza técnica y profesional** el **personal docente** fue **28 476** en el **curso 2008/09** y **28 741** en **2009/10**. A pesar de que la enseñanza técnica y profesional está dirigida a crear destreza y conocimientos prácticos la mayoría de estos centros educacionales carecen de instalaciones para desarrollar sus conocimientos. No hay carpintería, plomería; faltan cables, fusiles, bombillos y otros para la electricidad. Los de técnico medio en la salud carecen de laboratorios que garanticen la preparación requerida y son establecimientos que necesitan ser reparados. De aquí egresan los obreros calificados. Aunque el personal es calificado hay falta de incentivo en los

profesores, por el bajo salario que devenga, a pesar de estar dentro de los privilegiados.

Educación superior

Hay un **total** de **65 escuelas** de **educación superior; centros universitarios municipales** (Unidad): **3 150** en el **curso 2008/09** y **169** en **2009/10**.

Los trabajadores de esta enseñanza pasan los mismos trabajos que los de otras enseñanzas. Tienen la posibilidad de aumentar el salario de acuerdo a la categoría científica que van adquiriendo, pero no les alcanza, como en el resto de los sectores. Establecen, mediante los tutores, relaciones con científicos de otros países, con los cuales pueden ser invitados a cursos de post grado, doctorados y otros que le posibilita mejorar un tanto la situación económica.

En estos momentos los exámenes de ingresos son exigentes y se debe estar preparado para aprobar los mismos. Se busca el grado de especialización de acuerdo a las necesidades del país, de modo que llegará el momento que todo el mundo no puede ser universitario.

Transporte

El transporte es deprimente, no ha mejorado, presenta el mismo panorama que en años anteriores. El urbano es pésimo y peor en las provincias y municipios, donde las personas deben trasladarse en carretones tirados por caballos. El interprovincial se realiza en camiones particulares, muchos de los cuales no tiene condiciones y provoca accidentes fatales.

En la capital, y en algunas provincias, los trabajadores deben enfrentarse al transporte día a día, provocando llegadas fuera del horario establecido, a pesar de levantarse temprano; en muchas capitales de provincia la cercanía permite realizar el recorrido a pie.

El ferroviario se mantiene con salida de un día sí y otro no, en viajes que duplica el número de horas planificadas.

El aéreo ha creado pánico, por el accidente fatal ocurrido en un vuelo de Santiago de Cuba a la capital, donde no hubo sobrevivientes y fue espeluznante la forma en que murieron esas personas. Se dice que fue por error humano, pero lo cierto es que hay temor, además de ser caro.

Accidentes de tránsito

El Estado debe incrementar la campaña para evitar los accidentes de tránsito, a fin de no incurrir en indisciplinas viales, tales como: adelantos indebidos e irresponsable, exceso de velocidad, conducción bajo los efectos de bebidas alcohólicas y violaciones del derecho de vía.

La ONE reporta que en **2008** los **accidentes de tránsito fatales** (Unidad) **fue: 10 665, 2009: 10 371. Fallecidos 2008: 778** y en **2009: 742. Los lesionados 2008: 7 707; 2009: 7 477**

Justicia

La **administración de justicia** laboral en Cuba **es** netamente **administrativa, no existe justicia laboral**. Se rige por el Decreto Ley No. 176, de 15 de agosto de 1997, Sistema de justicia laboral, cuyo Artículo No. 5 establece que de los tres miembros uno lo designa la administración y otro el sindicato; el No. 14 deja claro que de las **11 medidas disciplinarias** a aplicar **9 quedan** en la **instancia administrativa** y **acuden** a la **Sala de lo Laboral del Tribunal Municipal** y del **Supremo** las que cambian el estatus de los trabajadores (**traslado** a otra plaza de menor remuneración o calificación, o de condiciones laborales distintas, **con pérdida de la ocupada** y las **separación definitiva** de la entidad). Unido este Decreto Ley se dictó la Resolución Conjunta No. 1 MTSS/TSP (Ministerio de Trabajo y Seguridad Social y Tribunal Supremo Popular), de 4 de diciembre de 1997, en cuyo Artículo No. 22 ratifica el 14 del Decreto Ley mencionado y el No. 49 las medidas a recurrir en los tribunales (pérdida de la plaza y separación definitiva).

Ampara afirmar la inexistencia de la administración de justicia laboral el hecho de que las **Resoluciones** dictadas por los **Órganos de Justicia Laboral de Base** (OJLB) son **inapelables** en **9** de las **11** previstas, por morir en la vía administrativa donde nacieron y que de los tres miembros dos responden a quienes los designaron.

Mientras no cambie lo establecido no hay justicia laboral, lo cual denunciamos en los informes que hacemos y tratamos dicho tema.